

U heeft een uitnodiging voor een videoconsult ontvangen. In die uitnodiging staat een link naar de digitale wachtkamer. Klik op die link.



Beste heer / mevrouw,

Op woensdag 16 december 2015 van 14:00 tot 14:20 is er voor u een consult met als onderwerp 'Bespreken uitslag cardio onderzoek' ingepland met Pieter Peletier.

U kunt uw videoafspraak starten vanuit [de digitale wachtkamer](#).

Met vriendelijke groet,

Qconferencing

U komt nu in de digitale wachtkamer terecht. U hoeft niets te doen tenzij het de eerste keer is. Het videoconsult start automatisch zodra de arts het videoconsult start.



Qconferencing

Medewerkers



Arts
Pieter Peletier
Aanwezig

Prikbord

Er is 10 minuten uitloop

Telefoon 020 - 608 00 55

E-mail support@qconferencing.net

Welkom heer / mevrouw

U heeft vandaag een afspraak voor een consult met als onderwerp 'Bespreken uitslag cardio onderzoek' met Pieter Peletier van 14:00 tot 14:20.

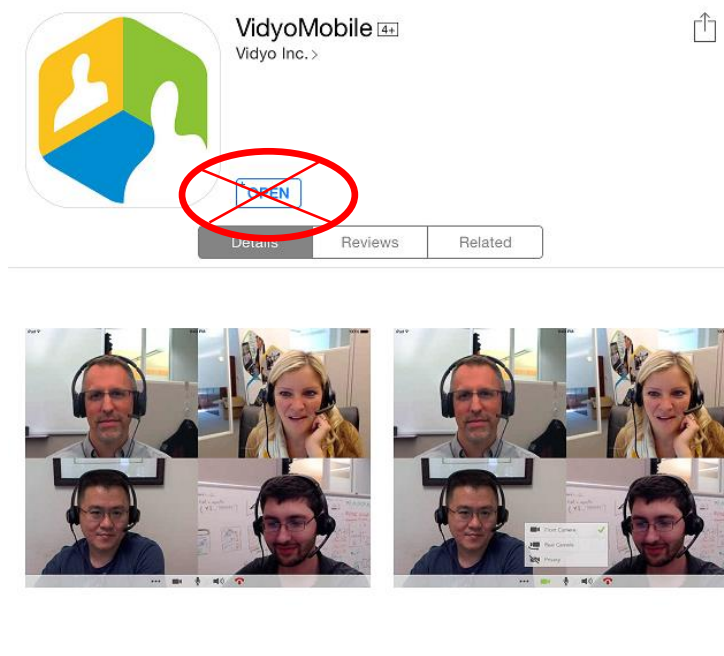
De video interface wordt automatisch gestart in dit venster zodra de arts in de gesprekskamer is.

U hoeft niets te doen. Als dit uw eerste Facetalk gesprek is, kunt u hier de setup controleren.


[Controleer setup](#)



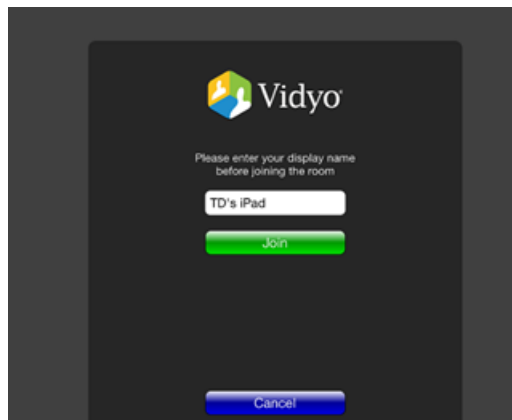
Is het de eerste keer dat u FaceTalk gebruikt ga dan naar “controleer setup”. Wanneer u daarop klikt zal FaceTalk u automatisch doorlinken naar de Vidyo Mobile App in de Google Play store. Download deze gratis App.



Nadat u de app gedownload heeft komt u in bovenstaand scherm. Open nu de app **niet** maar ga terug naar de virtuele wachtkamer en wacht tot de arts de video start. U krijgt een melding als de arts aanwezig is en op dat moment kiest u “start videoconference”. Accepteer de gebruikers voorwaarden.



Vul uw naam in en kies “Join”



Nu bent u in het consult. U kunt met de onderstaande knoppen de camera, microfoon en het volume muten en de call beëindigen.

